






Ateliers animés par l'équipe départementale des conseillers numériques

A - LE NUMÉRIQUE PAR L'OUTIL

ORDINATEUR 	1	Prendre en main la souris et le clavier
	2	Prendre en main le Bureau
TABLETTE 	3	Prendre en main la tablette
	4	Savoir connecter la tablette (WIFI, bluetooth, auxiliaire, ...)
SMARTPHONE 	5	Prendre en main le smartphone
	6	Utiliser un QR Code
	7	Savoir naviguer sur internet (se connecter, connaître les navigateurs, moteurs de recherche, ...)
	8	Sécuriser son environnement numérique
	9	Télécharger et gérer les Applis sur iPhone et iPad
	10	Télécharger et gérer les Applis sur téléphone et tablette Android

B - LE NUMÉRIQUE POUR LE QUOTIDIEN

MAIL	1	Créer une adresse mail
	2	Gérer sa messagerie
	3	Recevoir/envoyer un mail avec une pièce jointe
DÉMARCHES QUOTIDIENNES	4	Utiliser France Connect
	5	Créer et gérer un espace personnel d'un site administratif (Ameli, CAF, MSA, Pôle emploi...)
	6	Gérer un espace personnel d'un site d'usage quotidien (Leboncoin, Airbnb...)
	7	Gérer un espace personnel d'un site médical (Mon Espace Santé, Doctolib...)

C - LE NUMÉRIQUE POUR LE BUREAU

BUREAUTIQUE	1	S'initier au traitement de texte (Microsoft Word, LibreOffice...)
	2	S'initier au tableur (Microsoft Excel, LibreOffice Calc...)
	3	Manier les PDF (transformer, remplir, signer...)
FICHIERS ET CONTENUS NUMÉRIQUES	4	Faire une capture d'écran
	5	Transférer des fichiers (Wetransfer...)
	6	Organiser ses fichiers multimédias (photos, musiques, vidéos)

D - LE NUMÉRIQUE POUR COMMUNIQUER

ÉCHANGER AVEC SES PROCHES	1	Utiliser les réseaux sociaux (Facebook, WhatsApp, Instagram...)
	2	Utiliser les outils de visio-conférence (Zoom, Teams...)
	3	Utiliser les outils collaboratifs (Drive, blogs...)
FAMILLE	4	Gérer les écrans, le temps et les contenus
	5	Installer le contrôle parental
	6	Utiliser les outils de scolarité (Pronote ; cantine)
	7	Se sensibiliser aux usages des réseaux sociaux

E - LE NUMÉRIQUE POUR L'EMPLOI ET LA MOBILITÉ

EMPLOI	1	Utiliser le site Job47
	2	Affiner ses recherches de formation ou d'emploi
	3	Utiliser le Compte Personnel de Formation (CPF)
	4	Découvrir les outils en ligne pour créer son C.V. (Canva...)
MOBILITÉ	5	Utiliser un GPS (sur smartphone)
	6	Prévoir son trajet en bus, train, avion (horaires, achat billet, abonnement)
	7	Trouver des solutions de covoiturage (Blablacar...)

F - LE NUMÉRIQUE POUR SE CULTIVER

RESSOURCES NUMÉRIQUES DE LA MÉDIATHÈQUE DÉPARTEMENTALE	1	Découvrir la plateforme des ressources numériques
	2	Regarder et écouter (films et musiques)
	3	Lire (livres et presse)
	4	Apprendre et s'informer (autoformation)